

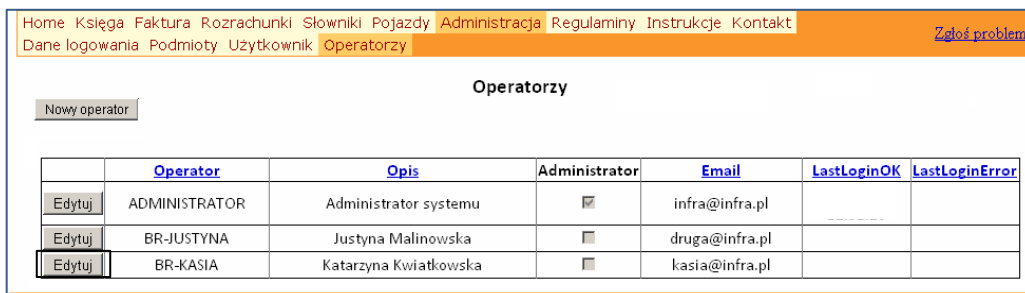
Instrukcja jak nadawać i zmieniać operatorowi uprawnienia dostępu do danych obsługiwanych firm.

Ta funkcjonalność dostępna jest dla operatorów z uprawnieniami administratora.

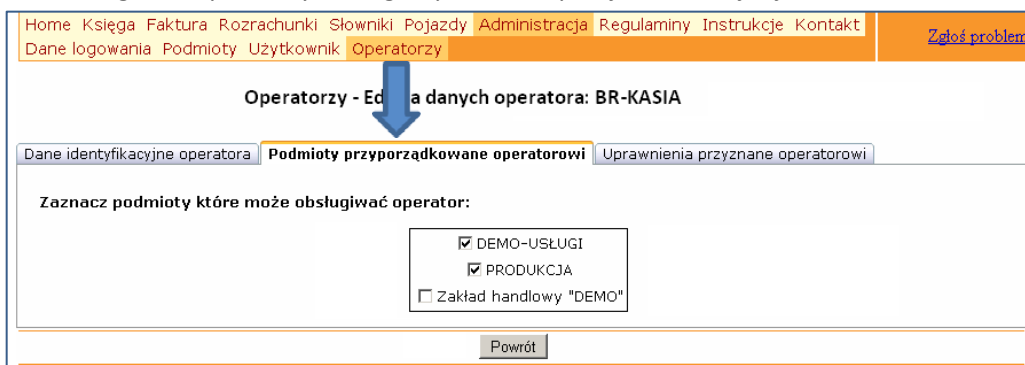
1. W menu wybierz „Administracja”. Następnie w menu wybierz „Operatorzy”.
Jeżeli nie masz tej funkcjonalności tzn., że musisz skontaktować się z osobą w Twoim biurze rachunkowym, która posiada uprawnienia administratora w serwisie MojaDobraFirma.pl



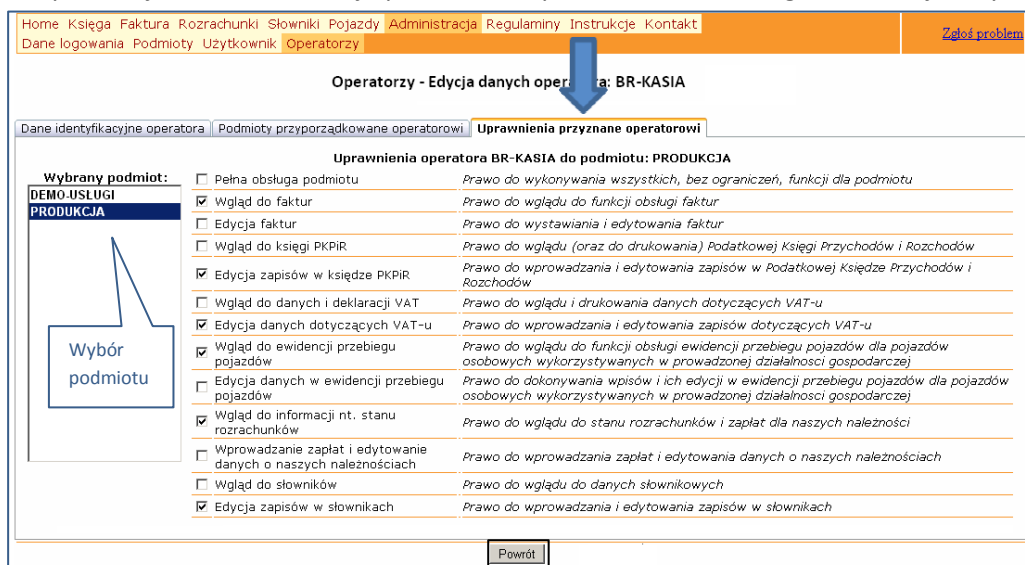
2. Naciśnij przycisk „Edytuj” przy wybranym operatorze, któremu chcesz zmienić uprawnienia.



3. Wybierz zakładkę „Podmioty przyporządkowane operatorowi”. Zaznacz, które firmy będą obsługiwane przez wybranego operatora i przejdź do kolejnej zakładki.



4. Wybierz zakładkę „Uprawnienia przyznane operatorowi”. Wybieraj firmy po kolei w oknie po lewej stronie i zmieniaj uprawnienia operatorowi do obsługi wskazanej firmy.



5. Po dokonaniu zmian naciśnij przycisk „Powrót”. Wprowadzone informacje o zostały zapisane.